

Healy頻率機共振程式應用交流會

日期: 2021年7月22日 (星期四)

地點: 香港九龍旺角西洋菜南街5號
好望角大廈15樓10室

時間: 6:30 – 8:00 pm

主題: 介紹Healy頻率機共振程式的工作原理，以及分享交流使用心得，誠意邀請對頻率機共振應用於保健方面有研究或有興趣的人仕參加，分享交流經驗，歡迎報名參加。

報名方法，請於Facebook PM或留言報名，亦可Whatsapp或致電+852 95878788 查詢。

謝謝！

註: 本會並非Healy公司的官方組織或認可人士，亦非任何醫學背景的組織或人士，此交流會純屬業餘興趣的交流。

Healy 頻率機應用交流會

議程

1. 頻率共振現象實驗
2. 為細胞充電的原理
3. 電流強度對電極墊片應用的分別
4. 介紹Healy微電流程式的應用
5. Healy遙距共振的原理及應用
6. 應用經驗分享及討論


註:本人並非Healy或Spooky2公司的官方組織或認可人士，亦非任何醫學背景的組織或人士，此交流會純屬業餘興趣的交流，資料主要由網上搜尋，準確性請自行判斷。

頻率共振現象實驗

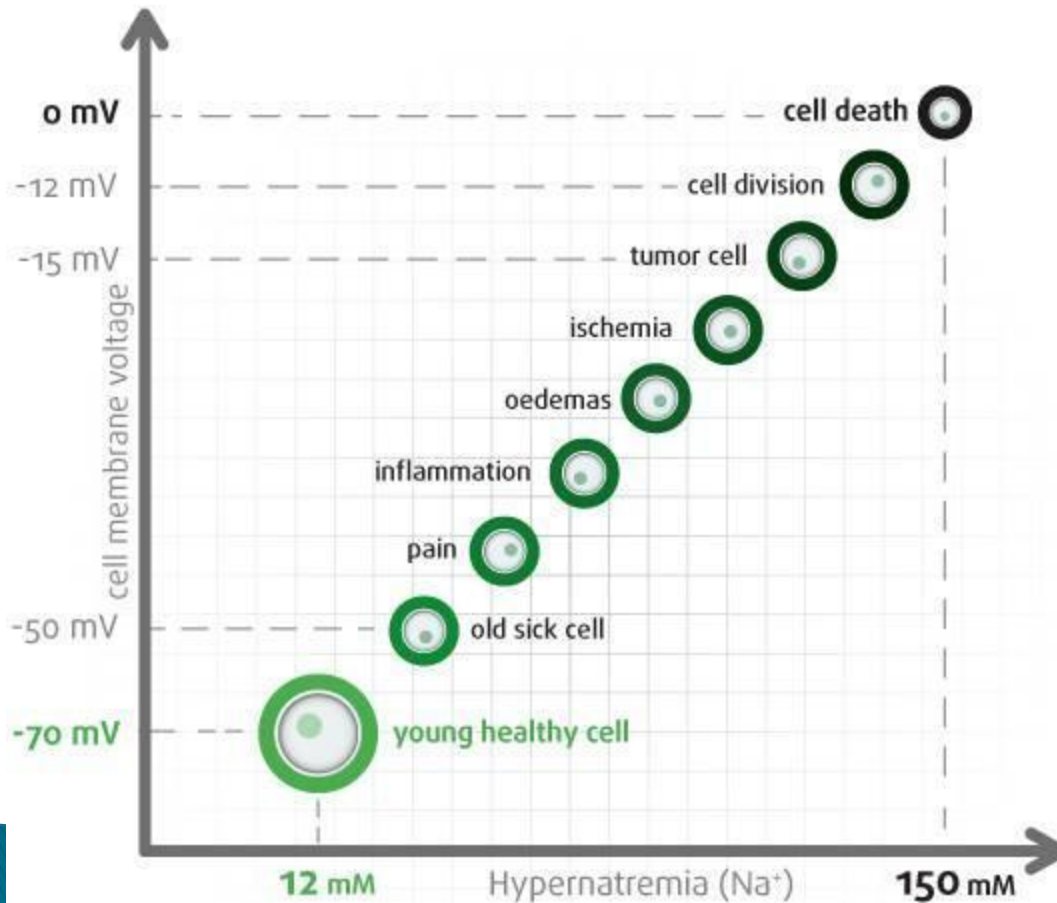
共振玻璃實驗



同步實驗



為細胞充電的原理



In case of a decreased cell membrane voltage, the number of sodium ions (Na^+) increases in the cell. This phenomenon is called hypertremia.



電流強度對電極墊片應用的分別

	TENS 經皮神經電刺激	MENS微電流神經電刺激
電流強度	使用毫安	使用微安 (比TENS弱1000倍)
緩解疼痛	阻止疼痛傳遞C神經纖維	刺激受損組織的再生
易於申請	需要協調和靈巧才能調整刻度盤	涉及在治療區域的兩側放置補丁
副作用	一些證據表明相對較高的輸出可能會導致細胞電解	放置電極貼片時可能會引起少許發紅，10分鐘後消失
	造成約三分之一用戶的不適	沒有不適
感覺	引起輕微的刺痛感	低於感官閾值
後期處理	一關，沒有剩餘的利益	即使停止MCT治療，生物電學變化仍會繼續

資料來源：馬克·阿特金森 (Mark Atkinson)：微痛療法可緩解患有周期性疼痛 (痛經) 的受試者。初步研究。

示例

Healy 設備的輸出可以在 -10 V 和 +10 V、0 到 1 MHz、0 - 4 mA 之間變化。

Spooky2設備的輸出可以在 -10 V 和 +10 V、0 到 25 MHz、10MVP-P ~ 20vp-P 之間變化。

介紹Healy微電流程式的應用



The screenshot shows the Healy app interface with the following elements and annotations:

- 正在運行的程式的名稱** (Name of the running program): Points to the "healy" logo at the top.
- 在程序運行期間** (During program execution): Points to the "Energy" label.
- 要暫停並重新啟動，請點按此常規區域** (To pause and restart, tap this regular area): Points to the central circular icon.
- +% 顯示你是多麼需要... - 99% 你真的需要 100% 意味著你很好。** (- +% shows how much you need... - 99% you really need 100% means you're good.): Points to the "99 % Progress" indicator.
- 通過正負來控制電流的強度，以產生感覺** (Control current intensity with +/- to produce sensation): Points to the "35 %" indicator.
- 電池續航時間** (Battery runtime): Points to the battery icon at the top right.
- 正在運行的程式的當前頻率。** (Current frequency of the running program.): Points to the "8.2 Hz" display.
- 頻率將經常從黑色到白色，當運行程序，因為有一些你的身體還沒有準備好接受。你需要先清除體內的毒素。它是身體的阻力，不一定是壞的连接。** (Frequency will often go from black to white when running the program because some of your body isn't ready to accept it. You need to clear toxins from your body first. It's resistance, not necessarily a bad connection.): Points to the frequency display area.

• 紅點顯示時間進度

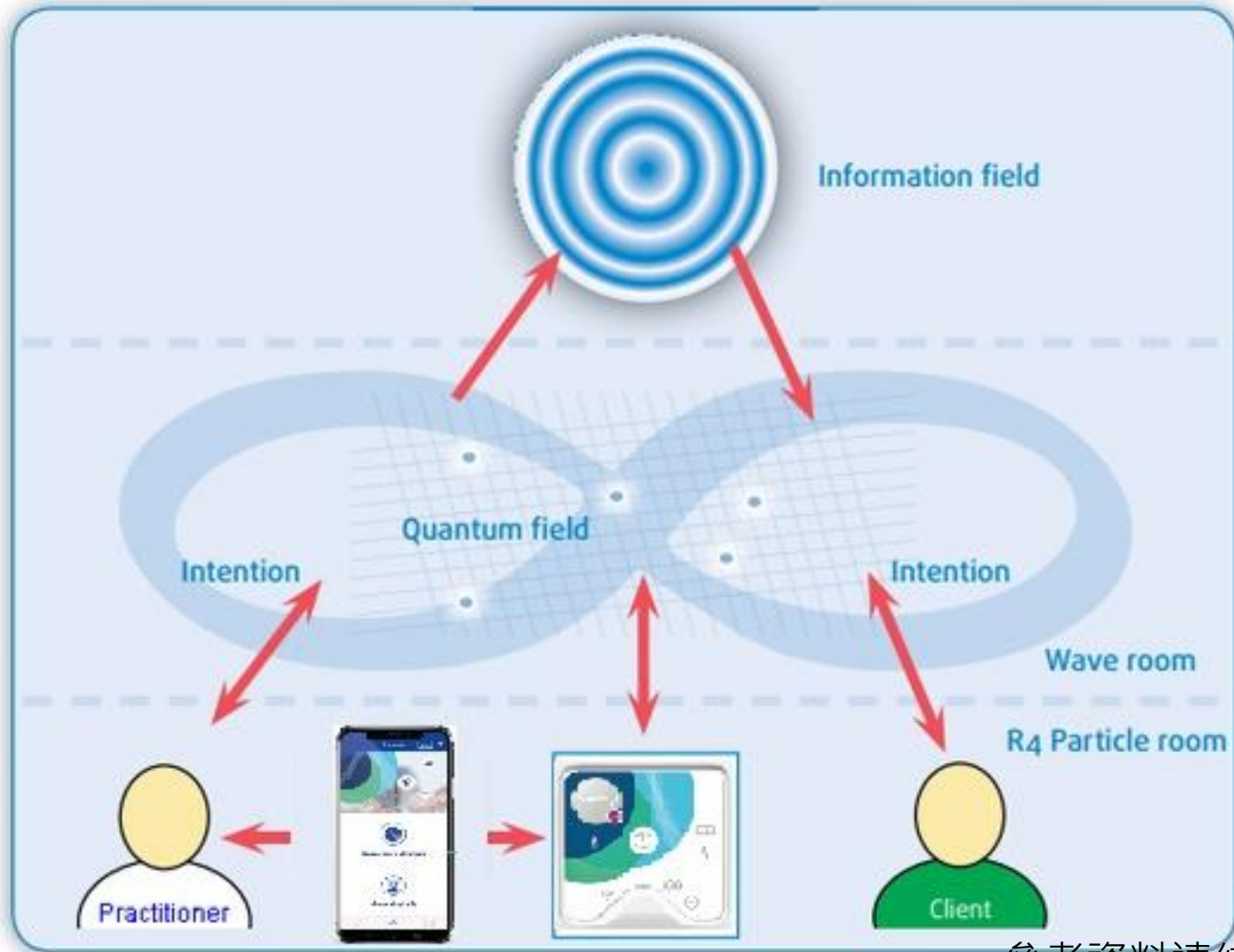
參考資料連結:

[簡介Healy如何工作](#)

[Healy頻率輸出的實驗](#)

[Healy量子共振治療儀應用領域](#)

Healy遙距共振的原理及應用



參考資料連結:

[遙距治療的原理](#)
[探討信息場頻率共振治療](#)
[「信息場」的探討實驗](#)

Link of Healy Training Video

1. Healy希利量子頻率儀使用教學(Microcurrent)

2. Healy希利量子頻率儀使用教學(Resonance共振版)

3. Healy希利量子頻率儀使用教學(Aura Analysis)

4. Healy共振程式總覽 New Version 20210716



Adobe Acrobat
Document

應用經驗分享

1. 講者的經驗分享
2. 其他朋友的分享 或 討論

參考資料連結:

[Healy 治療報告 - 灰甲](#)

[Healy 治療報告 - 腳皮膚炎](#)

[Healy設備治療皮膚炎的建議程式](#)

[Healy 頻率對血細胞的影響](#)